

# SOIN ECLAT POUR LE VISAGE



100%NATURE

Introduction :



Le soin éclat de LA BIOPHYTOLOGIE s'adapte à tous les types de peaux réagissant mal aux produits de synthèse. Il traite en profondeur et laisse une peau souple et apaisée pour plusieurs semaines.

1<sup>ère</sup> étape : Préparation de la peau. Démaquillage en profondeur avec la **LOTION PREPARATRICE AUX SOINS**


2<sup>ème</sup> ETAPE : ASSAINISSEMENT DE LA PEAU EN PROFONDEUR

<p>1°) Assainissement</p> <ul style="list-style-type: none"> <li>➤ Préparer 1 cuillère à café de <b>Masque MINERAL</b> VD02 avec 1 cuillère à soupe de <b>LOTION</b> 413. Appliquer au pinceau</li> <li>➤ Laisser agir entre 3 et 10 minutes suivant le type de peau.</li> <li>➤ Retirer à l'aide d'éponges humides puis lotionner à la <b>LOTION</b> 413.</li> </ul>	
<p>2°) Gommage Vous pouvez installer la vapeur si besoin</p> <ul style="list-style-type: none"> <li>➤ Préparer ½ cuillère à café de <b>GOMMAGE Végétal</b> VD02 avec 1 cuillère à soupe de <b>LOTION</b> 413 et appliquez-le.</li> <li>➤ Laisser agir 2 minutes, puis travaillez-le avec les mains humides avant de le retirer. Lotionner</li> </ul>	

3<sup>ème</sup> ETAPE : TRAITEMENT

<p>Préliminaire :</p> <p>Protéger les yeux avec un coton imprégné de la <b>LOTION PREPARATRICE AUX SOINS</b> 413</p>	
<p>1°) Vectorisation avec l'Huile Essentielle spécifique : Appliquer au pinceau</p> <ul style="list-style-type: none"> <li>- 5858 - Lavande : peaux déshydratées, sensibles, ternes, grasses</li> </ul> <p>Laisser poser 6 min sans toucher</p> <p>2°) Appliquer le <b>BAUME</b> de Provence</p>	

4<sup>ème</sup> ETAPE : PERFECTION ET PROTECTION

<p>1°) Préparer le Masque Minéral VD02 en fonction du type de peau de la cliente :</p> <p>Mélanger, dans une coupelle, 1 cuillère à soupe de poudre avec</p> <ul style="list-style-type: none"> <li>• SOIT 1 cuillère à soupe de <b>BAUME Réparateur</b> et de <b>LOTION</b> 413 pour toutes peaux sauf grasses + 1 goutte de Menthe Poivrée 5894 pour les peaux hyper vascularisée, atones et sensibles</li> <li>• soit 2 cuillères à soupe de <b>LOTION</b> 413 pour les peaux grasses + 1 goutte de Lavande 5858. Vous pouvez faire 2 préparations différentes pour les peaux mixtes.</li> </ul> <p>Appliquer sur le visage et le cou</p> <p>Laisser agir le Masque pendant 15 mn</p> <p>2°) Retirer le <b>Masque Minéral</b> VD02 avec la <b>LOTION</b> 413 et appliquer le <b>Baume Réparateur</b>.</p>	
--	---

Durée du soin	Coût du soin	Matériel nécessaire
35 min	Environ 2,50 Euro	Pinceau à HE, pinceau à masque